

COMITÉ BOULISTE LOIRE



**DE 7 À 13 ANS,
DECOUVRE
LE SPORT- BOULE
LE SPORT DE TOUS
LES POSSIBLES**

Mee

**Multi
Epreuves
Enfance
U13**



Table des matières

I. Le règlement général	3
II. Le règlement spécifique	4
III. Les contenus	5
1. Rassemblement n°1	5
2. Rassemblement n°2	8
3. Rassemblement n°3	10
4. Rassemblement n°4	12
IV. Les feuilles de matchs	13
1. Rassemblement n°1	13
2. Rassemblement n°2	14
3. Rassemblement n°3	15
4. Rassemblement n°4	16

I. Le règlement général

- Les Multi Epreuves Enfance U13 (MEE) sont dédiés uniquement aux catégories U13 (ouvert aux catégories U11(2)).
- Le championnat comporte 4 rassemblements.
- Le championnat Loire MEE est une compétition par équipe (école de Boule). Chaque joueur cumule des points pour son école de boule.
- Afin de figurer dans le classement, chaque école de Boule devra être représenté à au moins 3 rassemblements.
- Chaque Multi Epreuves inclus 2 ou 3 épreuves.
- Chaque participant aura pour objectif de comptabiliser un maximum de point à la fin de chaque rassemblement. Ces points seront ajoutés aux points des autres membres de l'école de boule. Par la suite, une moyenne de point sera réalisée. C'est cette moyenne qui sera retenu pour l'école de boule.
- Les classements finaux sont obtenus en additionnant les 3 meilleures moyennes aux MEE.
- En cas d'égalité, il sera pris en compte la meilleure performance réalisée lors des 4 rassemblements. En cas de nouvelle égalité il sera regardé le nombre total de présence aux rassemblements (l'école de boule qui en a fait le mieux passera devant au classement et sera récompensé pour son assiduité).
- L'école de boule championne se verra récompensé lors de l'ultime rassemblement ainsi que tous les participants.

Même s'il y a un vainqueur à chaque rencontre et un classement final, je tiens à vous rappeler que ce championnat est strictement amical et qu'il est créé dans le but de faire jouer les jeunes boulistes.

L'intervention des moniteurs sur les terrains est autorisée dans la limite du raisonnable (la présence de parents est interdite). **Le but étant de laissé jouer les enfants**, le moniteur intervient que en cas de litige et pour apporter quelques conseils.

Je compte donc sur votre sportivité pour que ces rassemblements se déroulent de la meilleure des façons et que les dates et horaires soient respectés.

II. Le règlement spécifique

- Les distances sont adaptées : 4m – 10.5m pour les U13.
- Tous les enfants réalisent la même épreuve en même temps.
- La boule jouée par chaque joueur, bonne ou pas, est retirée du cadre par celui-ci (pour le point de précision et le combiné). Pour les autres épreuves des joueurs seront placés en ramasseur de boule et/ou en arbitre.
- La boule pointée est jugée bonne si elle se trouve à l'intérieur de la case ou sur une des raies limites de la cible.
- La boule tirée est jugée bonne si elle touche directement la boule ou si elle tombe préalablement dans l'alvéole.
- A noter que les U13 tireront uniquement sur des boules et que les points seront accordés uniquement si la cible est touchée (pas de point lorsqu'uniquement le tapis est touché)

III. Les contenus

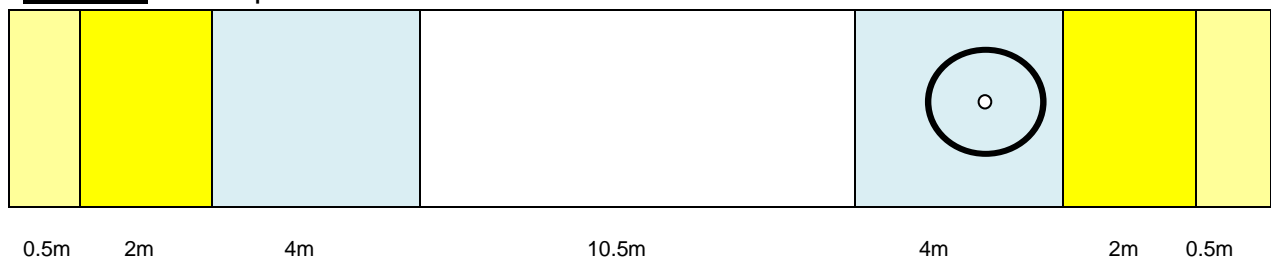
1. Rassemblement n°1

Exercice n°1 POINT DE PRECISION

Organisation :

- Le déroulement de l'épreuve est identique à l'épreuve du tir de précision.
- La cible est fixe et de 1.4m de diamètre.
- Chaque joueur pointe 12 boules (4 boules par cible) : 2 passages.
- Pour que les points soient comptabilisés, la boule du joueur doit s'arrêter dans la cible (règlement de validité du combiné) sans déplacer les boules obstacles !
- La boule obstacle rouge ne doit pas être touchée.
- Chaque cible a un nombre de point approprié.

Cible 1 : 0 ou 2 points



Cible 2 : 0 ou 5 points



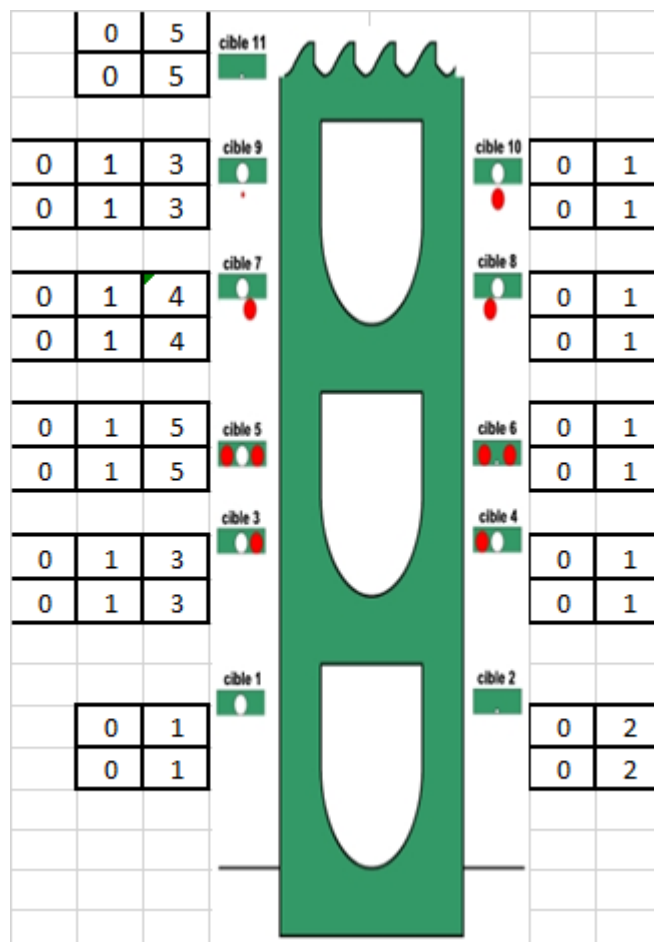
Cible 3 : 0 ou 6 points



Exercice n°2 TIR DE PRECISION

Organisation :

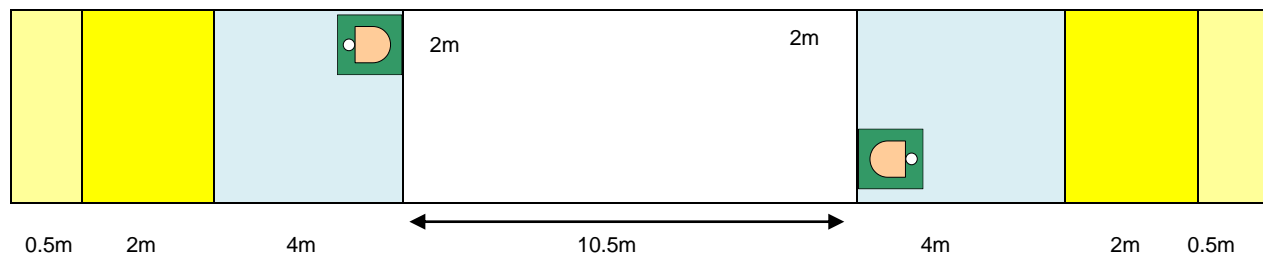
- Le déroulement est identique à l'épreuve tir de précision U18.
- Chaque joueur à 2 boules à tirer par cible.
- 1 point si l'obstacle (boule ou but rouge) est touché.



Exercice n°3 TIR RAPIDE

Organisation :

- deux tapis de tir sont placés suivant le schéma ci-dessus.
- distance de la boule cible blanche = 10.5m.
- cette épreuve consiste à tirer à cadence rapide.
- durée de l'épreuve individuelle = 3 minutes.
- boule tapant la boule blanche règlementairement = 1 point.

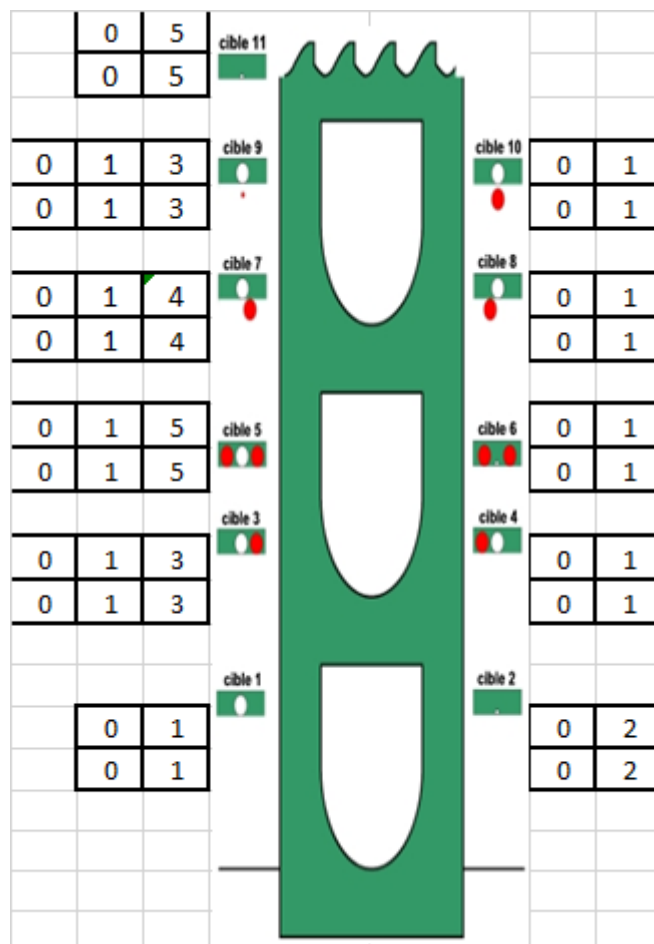


2. Rassemblement n°2

Exercice n°1 TIR DE PRECISION

Organisation :

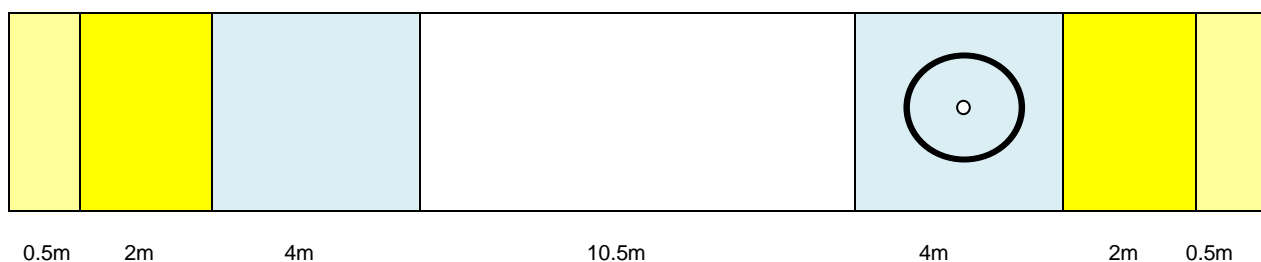
- Le déroulement est identique à l'épreuve tir de précision U18.
- Chaque joueur à 2 boules à tirer par cible.
- 1 point si l'obstacle (boule ou but rouge) est touché.



Exercice n°2 COMBINE

Organisation :

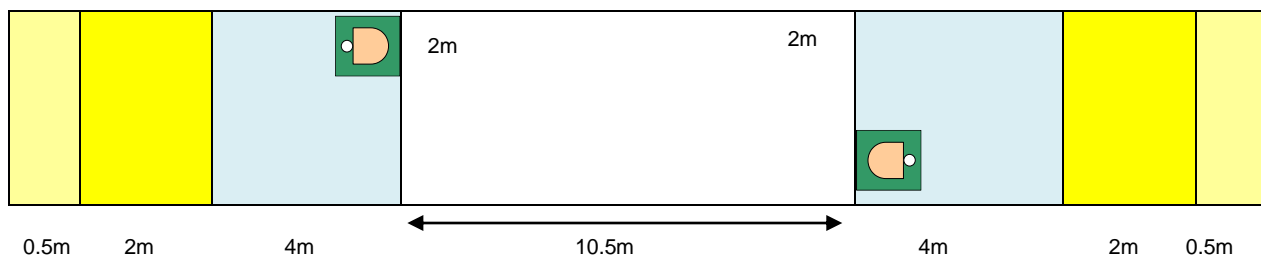
- 2 joueurs s'opposent sur une épreuve de combiné.
- 8 mènes.
- 4 boules à jouer par mène.
- La cible est fixe, placée au milieu de la zone de 4m et de 1.4m de diamètre. Le but sera placé directement au centre de la zone.
- Au point : boule manquée = 0 pt, boule réussie = 1 pt, biberon = 2 pts.
- Au tir : boule manquée = 0 pt, boule réussie = 1 pt, carreau ou but frappé = 2 pts.



Exercice n°3 TIR RELAIS

Organisation :

- deux tapis de tir sont placés suivant le schéma ci-dessus.
- distance de la boule cible blanche = 10.5m.
- cette épreuve consiste à tirer à cadence rapide par 2.
- chaque joueur à 4 boules à tirer avant de passer le relais.
- durée de l'épreuve = 3 minutes.
- boule tapant la boule blanche règlementairement = 1 point.

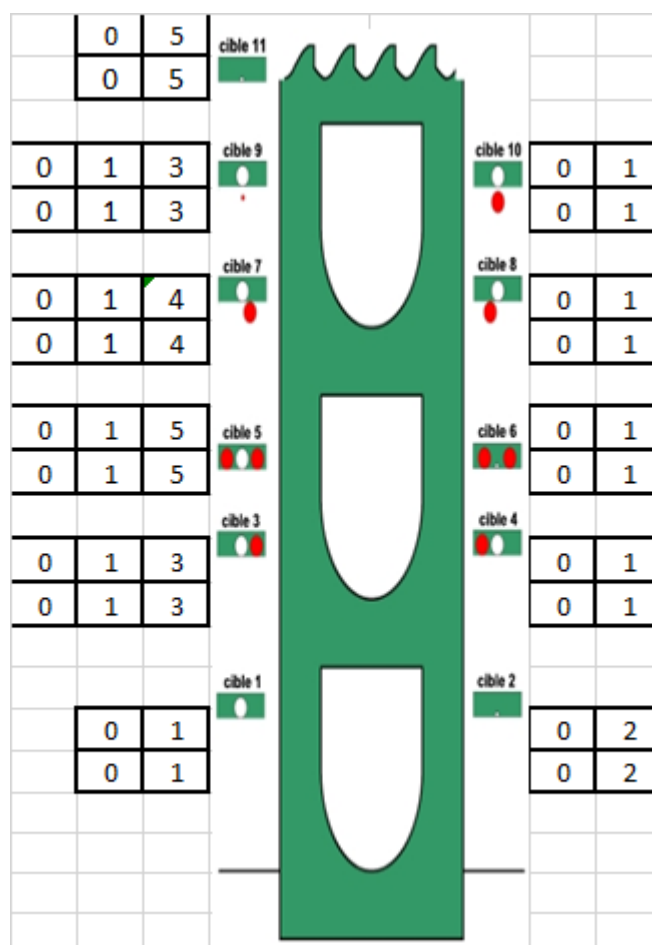


3. Rassemblement n°3

Exercice n°1 TIR DE PRECISION

Organisation :

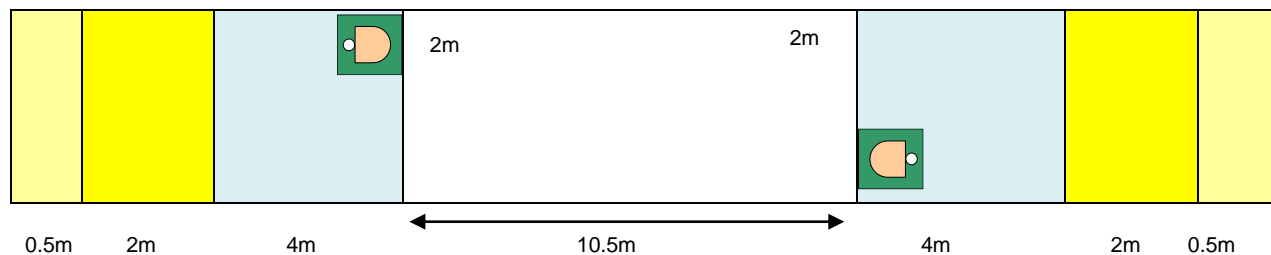
- Le déroulement est identique à l'épreuve tir de précision U18.
- Chaque joueur à 2 boules à tirer par cible.
- 1 point si l'obstacle (boule ou but rouge) est touché.



Exercice n°2 : TIR RAPIDE

Organisation :

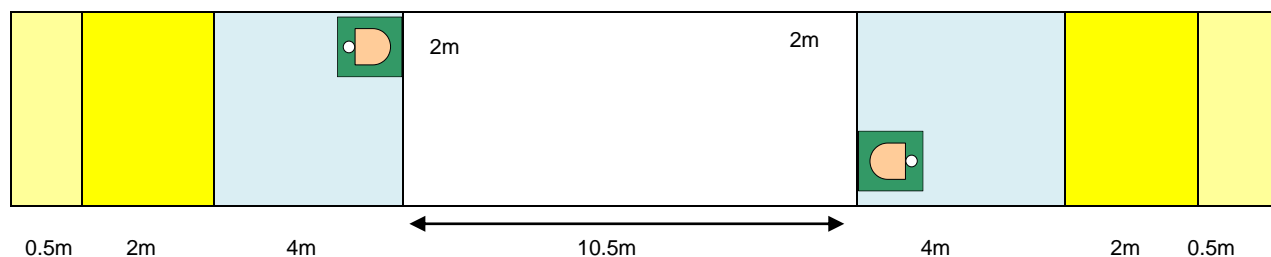
- deux tapis de tir sont placés suivant le schéma ci-dessus.
- distance de la boule cible blanche = 10.5m.
- cette épreuve consiste à tirer à cadence rapide.
- durée de l'épreuve individuelle = 3 minutes.
- boule tapant la boule blanche règlementairement = 1 point.



Exercice n°3 TIR RELAIS

Organisation :

- deux tapis de tir sont placés suivant le schéma ci-dessus.
- distance de la boule cible blanche = 10.5m.
- cette épreuve consiste à tirer à cadence rapide par 2.
- chaque joueur à 4 boules à tirer avant de passer le relais.
- durée de l'épreuve = 3 minutes.
- boule tapant la boule blanche règlementairement = 1 point.



4. Rassemblement n°4

Exercice n° 1 : SIMPLE

Organisation :

- 1 partie en tête à tête de 45'
- Ce sont les points faits qui seront pris en compte.
- Les oppositions sont effectuées par tirage au sort par le CTSD. Lors de la deuxième partie, les gagnants se rencontrent dans la mesure du possible.

Exercice n°2 : DOUBLE

Organisation :

- 1 partie en doublette (ou triplète) de 1h
- ce sont les points faits qui seront pris en compte.
- les oppositions sont effectuées par tirage au sort par le CTSD.
- les doublettes sont formées par les moniteurs de chaque club et tiendront en compte le niveau de chaque joueur ainsi que leur âge. Les doublettes (ou triplètes) formées devront être équitables dans la mesure du possible.

IV. Les feuilles de matchs

1. Rassemblement n°1

Rassemblement Loire ME Enfance U13																																																		
MEE N°1																																																		
NOM			CATEGORIE																																															
PRENOM			U11 U13																																															
CFB																																																		
<i>NB : Entourez le résultat à chaque boule jouée, notez le total des 3 épreuves</i>																																																		
Point de Précision :		Tir de Précision : 1 point si l'obstacle, boule rouge est touchée																																																
CIBLE 1		<table border="1" style="border-collapse: collapse; width: 40px;"> <tr><td style="width: 20px; height: 20px;">0</td><td style="width: 20px; height: 20px;">5</td></tr> <tr><td style="width: 20px; height: 20px;">0</td><td style="width: 20px; height: 20px;">5</td></tr> </table>	0	5	0	5	<table border="1" style="border-collapse: collapse; width: 40px;"> <tr><td style="width: 20px; height: 20px;">0</td><td style="width: 20px; height: 20px;">1</td><td style="width: 20px; height: 20px;">3</td></tr> <tr><td style="width: 20px; height: 20px;">0</td><td style="width: 20px; height: 20px;">1</td><td style="width: 20px; height: 20px;">3</td></tr> </table>	0	1	3	0	1	3																																					
0		5																																																
0		5																																																
0		1	3																																															
0		1	3																																															
0 / 2		<table border="1" style="border-collapse: collapse; width: 40px;"> <tr><td style="width: 20px; height: 20px;">0</td><td style="width: 20px; height: 20px;">1</td><td style="width: 20px; height: 20px;">4</td></tr> <tr><td style="width: 20px; height: 20px;">0</td><td style="width: 20px; height: 20px;">1</td><td style="width: 20px; height: 20px;">4</td></tr> </table>	0	1	4	0	1	4	<table border="1" style="border-collapse: collapse; width: 40px;"> <tr><td style="width: 20px; height: 20px;">0</td><td style="width: 20px; height: 20px;">1</td><td style="width: 20px; height: 20px;">4</td></tr> <tr><td style="width: 20px; height: 20px;">0</td><td style="width: 20px; height: 20px;">1</td><td style="width: 20px; height: 20px;">4</td></tr> </table>	0	1	4	0	1	4																																			
0		1	4																																															
0		1	4																																															
0		1	4																																															
0		1	4																																															
0 / 2		<table border="1" style="border-collapse: collapse; width: 40px;"> <tr><td style="width: 20px; height: 20px;">0</td><td style="width: 20px; height: 20px;">1</td><td style="width: 20px; height: 20px;">5</td></tr> <tr><td style="width: 20px; height: 20px;">0</td><td style="width: 20px; height: 20px;">1</td><td style="width: 20px; height: 20px;">5</td></tr> </table>	0	1	5	0	1	5	<table border="1" style="border-collapse: collapse; width: 40px;"> <tr><td style="width: 20px; height: 20px;">0</td><td style="width: 20px; height: 20px;">1</td><td style="width: 20px; height: 20px;">3</td></tr> <tr><td style="width: 20px; height: 20px;">0</td><td style="width: 20px; height: 20px;">1</td><td style="width: 20px; height: 20px;">3</td></tr> </table>	0	1	3	0	1	3																																			
0		1	5																																															
0	1	5																																																
0	1	3																																																
0	1	3																																																
0 / 2	<table border="1" style="border-collapse: collapse; width: 40px;"> <tr><td style="width: 20px; height: 20px;">0</td><td style="width: 20px; height: 20px;">1</td><td style="width: 20px; height: 20px;">3</td></tr> <tr><td style="width: 20px; height: 20px;">0</td><td style="width: 20px; height: 20px;">1</td><td style="width: 20px; height: 20px;">3</td></tr> </table>	0	1	3	0	1	3	<table border="1" style="border-collapse: collapse; width: 40px;"> <tr><td style="width: 20px; height: 20px;">0</td><td style="width: 20px; height: 20px;">1</td><td style="width: 20px; height: 20px;">3</td></tr> <tr><td style="width: 20px; height: 20px;">0</td><td style="width: 20px; height: 20px;">1</td><td style="width: 20px; height: 20px;">3</td></tr> </table>	0	1	3	0	1	3																																				
0	1	3																																																
0	1	3																																																
0	1	3																																																
0	1	3																																																
0 / 2	<table border="1" style="border-collapse: collapse; width: 40px;"> <tr><td style="width: 20px; height: 20px;">0</td><td style="width: 20px; height: 20px;">1</td></tr> <tr><td style="width: 20px; height: 20px;">0</td><td style="width: 20px; height: 20px;">1</td></tr> </table>	0	1	0	1	<table border="1" style="border-collapse: collapse; width: 40px;"> <tr><td style="width: 20px; height: 20px;">0</td><td style="width: 20px; height: 20px;">2</td></tr> <tr><td style="width: 20px; height: 20px;">0</td><td style="width: 20px; height: 20px;">2</td></tr> </table>	0	2	0	2																																								
0	1																																																	
0	1																																																	
0	2																																																	
0	2																																																	
TOTAL :	<table border="1" style="border-collapse: collapse; width: 40px;"> <tr><td style="width: 20px; height: 20px;">0</td><td style="width: 20px; height: 20px;">1</td></tr> <tr><td style="width: 20px; height: 20px;">0</td><td style="width: 20px; height: 20px;">1</td></tr> </table>	0	1	0	1	<table border="1" style="border-collapse: collapse; width: 40px;"> <tr><td style="width: 20px; height: 20px;">0</td><td style="width: 20px; height: 20px;">2</td></tr> <tr><td style="width: 20px; height: 20px;">0</td><td style="width: 20px; height: 20px;">2</td></tr> </table>	0	2	0	2																																								
0	1																																																	
0	1																																																	
0	2																																																	
0	2																																																	
CIBLE 2		<table border="1" style="border-collapse: collapse; width: 40px;"> <tr><td style="width: 20px; height: 20px;">0</td><td style="width: 20px; height: 20px;">5</td></tr> <tr><td style="width: 20px; height: 20px;">0</td><td style="width: 20px; height: 20px;">5</td></tr> </table>	0	5	0	5	<table border="1" style="border-collapse: collapse; width: 40px;"> <tr><td style="width: 20px; height: 20px;">0</td><td style="width: 20px; height: 20px;">1</td><td style="width: 20px; height: 20px;">3</td></tr> <tr><td style="width: 20px; height: 20px;">0</td><td style="width: 20px; height: 20px;">1</td><td style="width: 20px; height: 20px;">3</td></tr> </table>	0	1	3	0	1	3																																					
0		5																																																
0		5																																																
0		1	3																																															
0		1	3																																															
0 / 5		<table border="1" style="border-collapse: collapse; width: 40px;"> <tr><td style="width: 20px; height: 20px;">0</td><td style="width: 20px; height: 20px;">1</td><td style="width: 20px; height: 20px;">4</td></tr> <tr><td style="width: 20px; height: 20px;">0</td><td style="width: 20px; height: 20px;">1</td><td style="width: 20px; height: 20px;">4</td></tr> </table>	0	1	4	0	1	4	<table border="1" style="border-collapse: collapse; width: 40px;"> <tr><td style="width: 20px; height: 20px;">0</td><td style="width: 20px; height: 20px;">1</td><td style="width: 20px; height: 20px;">4</td></tr> <tr><td style="width: 20px; height: 20px;">0</td><td style="width: 20px; height: 20px;">1</td><td style="width: 20px; height: 20px;">4</td></tr> </table>	0	1	4	0	1	4																																			
0		1	4																																															
0		1	4																																															
0		1	4																																															
0		1	4																																															
0 / 5		<table border="1" style="border-collapse: collapse; width: 40px;"> <tr><td style="width: 20px; height: 20px;">0</td><td style="width: 20px; height: 20px;">1</td><td style="width: 20px; height: 20px;">5</td></tr> <tr><td style="width: 20px; height: 20px;">0</td><td style="width: 20px; height: 20px;">1</td><td style="width: 20px; height: 20px;">5</td></tr> </table>	0	1	5	0	1	5	<table border="1" style="border-collapse: collapse; width: 40px;"> <tr><td style="width: 20px; height: 20px;">0</td><td style="width: 20px; height: 20px;">1</td><td style="width: 20px; height: 20px;">3</td></tr> <tr><td style="width: 20px; height: 20px;">0</td><td style="width: 20px; height: 20px;">1</td><td style="width: 20px; height: 20px;">3</td></tr> </table>	0	1	3	0	1	3																																			
0		1	5																																															
0	1	5																																																
0	1	3																																																
0	1	3																																																
0 / 5	<table border="1" style="border-collapse: collapse; width: 40px;"> <tr><td style="width: 20px; height: 20px;">0</td><td style="width: 20px; height: 20px;">1</td><td style="width: 20px; height: 20px;">3</td></tr> <tr><td style="width: 20px; height: 20px;">0</td><td style="width: 20px; height: 20px;">1</td><td style="width: 20px; height: 20px;">3</td></tr> </table>	0	1	3	0	1	3	<table border="1" style="border-collapse: collapse; width: 40px;"> <tr><td style="width: 20px; height: 20px;">0</td><td style="width: 20px; height: 20px;">1</td><td style="width: 20px; height: 20px;">3</td></tr> <tr><td style="width: 20px; height: 20px;">0</td><td style="width: 20px; height: 20px;">1</td><td style="width: 20px; height: 20px;">3</td></tr> </table>	0	1	3	0	1	3																																				
0	1	3																																																
0	1	3																																																
0	1	3																																																
0	1	3																																																
0 / 5	<table border="1" style="border-collapse: collapse; width: 40px;"> <tr><td style="width: 20px; height: 20px;">0</td><td style="width: 20px; height: 20px;">1</td></tr> <tr><td style="width: 20px; height: 20px;">0</td><td style="width: 20px; height: 20px;">1</td></tr> </table>	0	1	0	1	<table border="1" style="border-collapse: collapse; width: 40px;"> <tr><td style="width: 20px; height: 20px;">0</td><td style="width: 20px; height: 20px;">2</td></tr> <tr><td style="width: 20px; height: 20px;">0</td><td style="width: 20px; height: 20px;">2</td></tr> </table>	0	2	0	2																																								
0	1																																																	
0	1																																																	
0	2																																																	
0	2																																																	
TOTAL :	<table border="1" style="border-collapse: collapse; width: 40px;"> <tr><td style="width: 20px; height: 20px;">0</td><td style="width: 20px; height: 20px;">1</td></tr> <tr><td style="width: 20px; height: 20px;">0</td><td style="width: 20px; height: 20px;">1</td></tr> </table>	0	1	0	1	<table border="1" style="border-collapse: collapse; width: 40px;"> <tr><td style="width: 20px; height: 20px;">0</td><td style="width: 20px; height: 20px;">2</td></tr> <tr><td style="width: 20px; height: 20px;">0</td><td style="width: 20px; height: 20px;">2</td></tr> </table>	0	2	0	2																																								
0	1																																																	
0	1																																																	
0	2																																																	
0	2																																																	
CIBLE 3		<table border="1" style="border-collapse: collapse; width: 40px;"> <tr><td style="width: 20px; height: 20px;">0</td><td style="width: 20px; height: 20px;">5</td></tr> <tr><td style="width: 20px; height: 20px;">0</td><td style="width: 20px; height: 20px;">5</td></tr> </table>	0	5	0	5	<table border="1" style="border-collapse: collapse; width: 40px;"> <tr><td style="width: 20px; height: 20px;">0</td><td style="width: 20px; height: 20px;">1</td><td style="width: 20px; height: 20px;">3</td></tr> <tr><td style="width: 20px; height: 20px;">0</td><td style="width: 20px; height: 20px;">1</td><td style="width: 20px; height: 20px;">3</td></tr> </table>	0	1	3	0	1	3																																					
0		5																																																
0		5																																																
0		1	3																																															
0		1	3																																															
0 / 6		<table border="1" style="border-collapse: collapse; width: 40px;"> <tr><td style="width: 20px; height: 20px;">0</td><td style="width: 20px; height: 20px;">1</td><td style="width: 20px; height: 20px;">4</td></tr> <tr><td style="width: 20px; height: 20px;">0</td><td style="width: 20px; height: 20px;">1</td><td style="width: 20px; height: 20px;">4</td></tr> </table>	0	1	4	0	1	4	<table border="1" style="border-collapse: collapse; width: 40px;"> <tr><td style="width: 20px; height: 20px;">0</td><td style="width: 20px; height: 20px;">1</td><td style="width: 20px; height: 20px;">4</td></tr> <tr><td style="width: 20px; height: 20px;">0</td><td style="width: 20px; height: 20px;">1</td><td style="width: 20px; height: 20px;">4</td></tr> </table>	0	1	4	0	1	4																																			
0		1	4																																															
0		1	4																																															
0		1	4																																															
0		1	4																																															
0 / 6		<table border="1" style="border-collapse: collapse; width: 40px;"> <tr><td style="width: 20px; height: 20px;">0</td><td style="width: 20px; height: 20px;">1</td><td style="width: 20px; height: 20px;">5</td></tr> <tr><td style="width: 20px; height: 20px;">0</td><td style="width: 20px; height: 20px;">1</td><td style="width: 20px; height: 20px;">5</td></tr> </table>	0	1	5	0	1	5	<table border="1" style="border-collapse: collapse; width: 40px;"> <tr><td style="width: 20px; height: 20px;">0</td><td style="width: 20px; height: 20px;">1</td><td style="width: 20px; height: 20px;">3</td></tr> <tr><td style="width: 20px; height: 20px;">0</td><td style="width: 20px; height: 20px;">1</td><td style="width: 20px; height: 20px;">3</td></tr> </table>	0	1	3	0	1	3																																			
0		1	5																																															
0	1	5																																																
0	1	3																																																
0	1	3																																																
0 / 6	<table border="1" style="border-collapse: collapse; width: 40px;"> <tr><td style="width: 20px; height: 20px;">0</td><td style="width: 20px; height: 20px;">1</td><td style="width: 20px; height: 20px;">3</td></tr> <tr><td style="width: 20px; height: 20px;">0</td><td style="width: 20px; height: 20px;">1</td><td style="width: 20px; height: 20px;">3</td></tr> </table>	0	1	3	0	1	3	<table border="1" style="border-collapse: collapse; width: 40px;"> <tr><td style="width: 20px; height: 20px;">0</td><td style="width: 20px; height: 20px;">1</td><td style="width: 20px; height: 20px;">3</td></tr> <tr><td style="width: 20px; height: 20px;">0</td><td style="width: 20px; height: 20px;">1</td><td style="width: 20px; height: 20px;">3</td></tr> </table>	0	1	3	0	1	3																																				
0	1	3																																																
0	1	3																																																
0	1	3																																																
0	1	3																																																
0 / 6	<table border="1" style="border-collapse: collapse; width: 40px;"> <tr><td style="width: 20px; height: 20px;">0</td><td style="width: 20px; height: 20px;">1</td></tr> <tr><td style="width: 20px; height: 20px;">0</td><td style="width: 20px; height: 20px;">1</td></tr> </table>	0	1	0	1	<table border="1" style="border-collapse: collapse; width: 40px;"> <tr><td style="width: 20px; height: 20px;">0</td><td style="width: 20px; height: 20px;">2</td></tr> <tr><td style="width: 20px; height: 20px;">0</td><td style="width: 20px; height: 20px;">2</td></tr> </table>	0	2	0	2																																								
0	1																																																	
0	1																																																	
0	2																																																	
0	2																																																	
TOTAL :	<table border="1" style="border-collapse: collapse; width: 40px;"> <tr><td style="width: 20px; height: 20px;">0</td><td style="width: 20px; height: 20px;">1</td></tr> <tr><td style="width: 20px; height: 20px;">0</td><td style="width: 20px; height: 20px;">1</td></tr> </table>	0	1	0	1	<table border="1" style="border-collapse: collapse; width: 40px;"> <tr><td style="width: 20px; height: 20px;">0</td><td style="width: 20px; height: 20px;">2</td></tr> <tr><td style="width: 20px; height: 20px;">0</td><td style="width: 20px; height: 20px;">2</td></tr> </table>	0	2	0	2																																								
0	1																																																	
0	1																																																	
0	2																																																	
0	2																																																	
TIR RAPIDE :	3 minutes	Notation	1 / / 2 / etc...																																															
<table border="1" style="border-collapse: collapse; width: 100%; text-align: center;"> <tr> <td style="width: 10%;">1</td><td style="width: 10%;">2</td><td style="width: 10%;">3</td><td style="width: 10%;">4</td><td style="width: 10%;">5</td><td style="width: 10%;">6</td><td style="width: 10%;">7</td><td style="width: 10%;">8</td><td style="width: 10%;">9</td><td style="width: 10%;">10</td> <td rowspan="4" style="width: 10%; vertical-align: middle; text-align: center;"> TOTAL : sur </td> </tr> <tr> <td>11</td><td>12</td><td>13</td><td>14</td><td>15</td><td>16</td><td>17</td><td>18</td><td>19</td><td>20</td> </tr> <tr> <td>21</td><td>22</td><td>23</td><td>24</td><td>25</td><td>26</td><td>27</td><td>28</td><td>29</td><td>30</td> </tr> <tr> <td>31</td><td>32</td><td>33</td><td>34</td><td>35</td><td>36</td><td>37</td><td>38</td><td>39</td><td>40</td> </tr> </table>										1	2	3	4	5	6	7	8	9	10	TOTAL : sur	11	12	13	14	15	16	17	18	19	20	21	22	23	24	25	26	27	28	29	30	31	32	33	34	35	36	37	38	39	40
1	2	3	4	5	6	7	8	9	10	TOTAL : sur																																								
11	12	13	14	15	16	17	18	19	20																																									
21	22	23	24	25	26	27	28	29	30																																									
31	32	33	34	35	36	37	38	39	40																																									
TOTAL GENERAL DES 3 JEUX																																																		
RASSEMBLEMENT MEE N°1																																																		

2. Rassemblement n°2

Rassemblement Loire ME Enfance U13																																																													
MEE N°2																																																													
NOM					CATEGORIE																																																								
PRENOM					U11		U13																																																						
CFB																																																													
NB : Entourez le résultat à chaque boule jouée, notez le total des 3 épreuves																																																													
Combiné:					Tir de Précision : 1 point si l'obstacle, boule rouge est touchée																																																								
	1	2	3	4	Score	0	5																																																						
P1						0	5																																																						
T1																																																													
P2						0	1			3																																																			
T2						0	1			3																																																			
P3																																																													
T3						0	1			4																																																			
P4						0	1			4																																																			
T4																																																													
P5						0	1	5																																																					
T5						0	1	5																																																					
P6																																																													
T6						0	1	3																																																					
P7						0	1	3																																																					
T7																																																													
P8																																																													
T8						0	1																																																						
						0	1																																																						
TOTAL :																																																													
Au point : boule manquée = 0 pt, boule réussie = 1 pt, biberon = 2 pts. Au tir : boule manquée = 0 pt, boule réussie = 1 pt, carreau ou but frappé = 2 pts					TOTAL :																																																								
TIR RELAIS :					3 minutes	Notation	1	/	/	2	/	etc...																																																	
<table border="1" style="width: 100%; border-collapse: collapse; font-size: x-small;"> <thead> <tr> <th colspan="10"></th> <th style="text-align: center;">TOTAL :</th> </tr> </thead> <tbody> <tr> <td>1</td><td>2</td><td>3</td><td>4</td><td>5</td><td>6</td><td>7</td><td>8</td><td>9</td><td>10</td> <td rowspan="4" style="text-align: center; vertical-align: middle;">SUR</td> </tr> <tr> <td>11</td><td>12</td><td>13</td><td>14</td><td>15</td><td>16</td><td>17</td><td>18</td><td>19</td><td>20</td> </tr> <tr> <td>21</td><td>22</td><td>23</td><td>24</td><td>25</td><td>26</td><td>27</td><td>28</td><td>29</td><td>30</td> </tr> <tr> <td>31</td><td>32</td><td>33</td><td>34</td><td>35</td><td>36</td><td>37</td><td>38</td><td>39</td><td>40</td> </tr> </tbody> </table>																				TOTAL :	1	2	3	4	5	6	7	8	9	10	SUR	11	12	13	14	15	16	17	18	19	20	21	22	23	24	25	26	27	28	29	30	31	32	33	34	35	36	37	38	39	40
										TOTAL :																																																			
1	2	3	4	5	6	7	8	9	10	SUR																																																			
11	12	13	14	15	16	17	18	19	20																																																				
21	22	23	24	25	26	27	28	29	30																																																				
31	32	33	34	35	36	37	38	39	40																																																				
TOTAL GENERAL DES 3 JEUX RASSEMBLEMENT MEE N°2																																																													

3. Rassemblement n°3

Mee		Rassemblement Loire ME Enfance U13		CBD LOIRE <small>BOULE ROUGE</small>																																																																									
MEE N°3																																																																													
NOM			CATEGORIE																																																																										
PRENOM			U11	U13																																																																									
CFB																																																																													
NB : Entourez le résultat à chaque boule jouée, notez le total des 3 épreuves																																																																													
Tir Relais	3 minutes		Tir de Précision : 1 point si l'obstacle, boule rouge est touchée																																																																										
<table border="1" style="width: 100%; border-collapse: collapse;"> <tr> <td style="text-align: center;">TOTAL :</td> <td colspan="5"></td> </tr> <tr> <td style="text-align: center;">SUR</td> <td colspan="5"></td> </tr> <tr><td style="text-align: center;">10</td><td></td><td></td><td></td><td></td><td></td></tr> <tr><td style="text-align: center;">9</td><td></td><td></td><td></td><td></td><td></td></tr> <tr><td style="text-align: center;">8</td><td></td><td></td><td></td><td></td><td></td></tr> <tr><td style="text-align: center;">7</td><td></td><td></td><td></td><td></td><td></td></tr> <tr><td style="text-align: center;">6</td><td></td><td></td><td></td><td></td><td></td></tr> <tr><td style="text-align: center;">5</td><td></td><td></td><td></td><td></td><td></td></tr> <tr><td style="text-align: center;">4</td><td></td><td></td><td></td><td></td><td></td></tr> <tr><td style="text-align: center;">3</td><td></td><td></td><td></td><td></td><td></td></tr> <tr><td style="text-align: center;">2</td><td></td><td></td><td></td><td></td><td></td></tr> <tr><td style="text-align: center;">1</td><td></td><td></td><td></td><td></td><td></td></tr> </table>	TOTAL :						SUR						10						9						8						7						6						5						4						3						2						1										
TOTAL :																																																																													
SUR																																																																													
10																																																																													
9																																																																													
8																																																																													
7																																																																													
6																																																																													
5																																																																													
4																																																																													
3																																																																													
2																																																																													
1																																																																													
			TOTAL :																																																																										
TIR RAPIDE :	3 minutes		Notation 1 / / 2 / etc...																																																																										
<table border="1" style="width: 100%; border-collapse: collapse;"> <tr><td style="text-align: center;">1</td><td style="text-align: center;">2</td><td style="text-align: center;">3</td><td style="text-align: center;">4</td><td style="text-align: center;">5</td><td style="text-align: center;">6</td><td style="text-align: center;">7</td><td style="text-align: center;">8</td><td style="text-align: center;">9</td><td style="text-align: center;">10</td></tr> <tr><td style="text-align: center;">11</td><td style="text-align: center;">12</td><td style="text-align: center;">13</td><td style="text-align: center;">14</td><td style="text-align: center;">15</td><td style="text-align: center;">16</td><td style="text-align: center;">17</td><td style="text-align: center;">18</td><td style="text-align: center;">19</td><td style="text-align: center;">20</td></tr> <tr><td style="text-align: center;">21</td><td style="text-align: center;">22</td><td style="text-align: center;">23</td><td style="text-align: center;">24</td><td style="text-align: center;">25</td><td style="text-align: center;">26</td><td style="text-align: center;">27</td><td style="text-align: center;">28</td><td style="text-align: center;">29</td><td style="text-align: center;">30</td></tr> <tr><td style="text-align: center;">31</td><td style="text-align: center;">32</td><td style="text-align: center;">33</td><td style="text-align: center;">34</td><td style="text-align: center;">35</td><td style="text-align: center;">36</td><td style="text-align: center;">37</td><td style="text-align: center;">38</td><td style="text-align: center;">39</td><td style="text-align: center;">40</td></tr> </table>					1	2	3	4	5	6	7	8	9	10	11	12	13	14	15	16	17	18	19	20	21	22	23	24	25	26	27	28	29	30	31	32	33	34	35	36	37	38	39	40	<table border="1" style="width: 100%; border-collapse: collapse;"> <tr><td colspan="2" style="text-align: center;">TOTAL :</td></tr> <tr><td colspan="2" style="text-align: center;">SUR</td></tr> </table>	TOTAL :		SUR																													
1	2	3	4	5	6	7	8	9	10																																																																				
11	12	13	14	15	16	17	18	19	20																																																																				
21	22	23	24	25	26	27	28	29	30																																																																				
31	32	33	34	35	36	37	38	39	40																																																																				
TOTAL :																																																																													
SUR																																																																													
Mee		TOTAL GENERAL DES 3 JEUX																																																																											
		RASSEMBLEMENT MEE N°3																																																																											

4. Rassemblement n°4

Rassemblement Loire ME Enfance U13		CBD LOIRE <small>BRUGNOT ALLES 9</small>									
MEE N°4											
NOM		CATEGORIE									
PRENOM		U11	U13								
CFB											
<div style="display: flex; justify-content: space-around;"> <div style="width: 45%;"> <div style="border: 1px solid black; background-color: #fff9c4; padding: 5px; text-align: center; margin-bottom: 10px;">Double:</div> <div style="border: 1px solid black; background-color: #e0e0e0; padding: 10px; margin-bottom: 10px;"> 1 partie en doublette (ou triplette) de 1h Ce sont les points faits qui seront pris en compte </div> <table border="1" style="width: 100%; border-collapse: collapse; margin-bottom: 10px;"> <thead> <tr> <th style="width: 50%; padding: 5px;">Pts faits</th> <th style="width: 50%; padding: 5px;">Pts laissés faire</th> </tr> </thead> <tbody> <tr> <td style="height: 40px;"></td> <td></td> </tr> </tbody> </table> </div> <div style="width: 45%;"> <div style="border: 1px solid black; background-color: #fff9c4; padding: 5px; text-align: center; margin-bottom: 10px;">Simple:</div> <div style="border: 1px solid black; background-color: #e0e0e0; padding: 10px; margin-bottom: 10px;"> 1 partie en tête à tête de 45' Ce sont les points faits qui seront pris en compte </div> <table border="1" style="width: 100%; border-collapse: collapse; margin-bottom: 10px;"> <thead> <tr> <th style="width: 50%; padding: 5px;">Pts Faits</th> <th style="width: 50%; padding: 5px;">Pts laissés faire</th> </tr> </thead> <tbody> <tr> <td style="height: 40px;"></td> <td></td> </tr> </tbody> </table> </div> </div>				Pts faits	Pts laissés faire			Pts Faits	Pts laissés faire		
Pts faits	Pts laissés faire										
Pts Faits	Pts laissés faire										
TOTAL GENERAL DES 2 JEUX											
<u>RASSEMBLEMENT MEE N°4</u>											

Ce dossier comporte le contenu et le règlement du championnat Loire Multi Epreuves Enfance U13.

La commission des jeunes se laisse le droit d'apporter tout changement en cours de saison afin de s'adapter au niveau des joueurs ainsi qu'aux difficultés rencontrées.

Des questions ?

Contactez nous !

Benjamin MATHAUD

Chargé développement C.B.D.L

06,43,75,28,65

b.mathaud@cbdloire.fr

