COMITÉ BOULISTE LOIRE

DE U13 À U18, PRATIQUE LE SPORT- BOULES

POUR + DE SENSATIONS

Trophée LOIRE

LOIRE SPORT BOULES

CBDL 42

C.M.S.B

Ligue Bouliste Régionale AURA

La Région Auvergne-Rhône-Alpes

Loire LE DÉPARTEMENT

Table des matières

I. Le règlement général 3

II. Le règlement spécifique 4

III. Les contenus 5

IV. Les feuilles de matchs 8

I. Le règlement général

- Le trophée Loire est dédié aux catégories U13, U15 & U18.
- Le trophée comporte 6 rassemblements « sportifs ».
- Le trophée Loire est une compétition individuelle.
- Chaque rassemblement inclus 3 épreuves.
- Chaque participant aura pour objectif de comptabiliser un maximum de point à chaque épreuve.
- Afin de figurer dans le classement,chaque joueur devra être représenté à au moins 4 rassemblements.
- Les classements finaux sont obtenus en additionnant les 4 meilleures performances dans chaque épreuve.
- En cas d'égalité, il sera pris en compte la meilleure performance réalisée lors des 6 rassemblements. En cas de nouvelle égalité il sera regardé le nombre total de présence aux rassemblements (Le joueur qui en a fait le mieux passera devant au classement et sera récompensé pour son assiduité).
- La commission des jeunes décernera un titre de champion de la Loire par épreuve (tir de précision, tir progressif, combiné).
- Le joueur champion se verra récompensé en fin de saison.

- Les performances individuelles acquises lors de ces trophées seront répertoriées, par les salariés du C.B.D.L, et serviront de base pour les sélections suivantes :
  - Stage AURA
  - Stage F.F.S.B
  - Trophée des régions
  - Championnat de France Combiné
  - France Tir

L'intervention des moniteurs sur les terrains est autorisée dans la limite du raisonnable (la présence de parents est interdite). **Le but étant de laissé jouer les enfants**, le moniteur intervient que en cas de litige et pour apporter quelques conseils.
Je compte donc sur votre sportivité pour que ce trophée se déroule de la meilleure des façons et que les dates et horaires soient respectés.

II. Le règlement spécifique

- Les distances sont adaptées à chaque catégorie (4m – 10.5m pour les U13, 4m – 11.5m pour les U15, 5m – 12.5 pour les U18).
- La boule jouée par chaque joueur, bonne ou pas, est retirée du cadre par celui-ci (pour le combiné).
- Pour les autres épreuves des joueurs seront placés en ramasseur de boule et/ou en arbitre.
- La boule pointée est jugée bonne si elle se trouve à l'intérieur de la cible.
- La boule tirée est jugée bonne si elle touche directement la boule ou si elle tombe préalablement dans l'alvéole (le cinquante).
- A noter que les U13 tireront également sur des boules ~~et que les points seront également accordés si le tapis est touché (voir épreuves).~~

III. Les contenus

Exercice n°1 Combiné

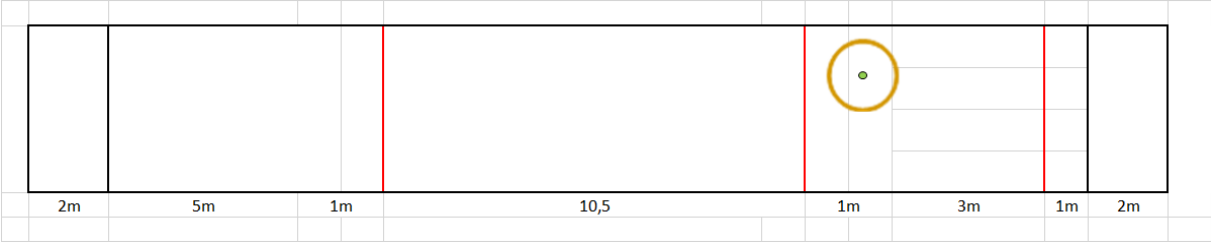

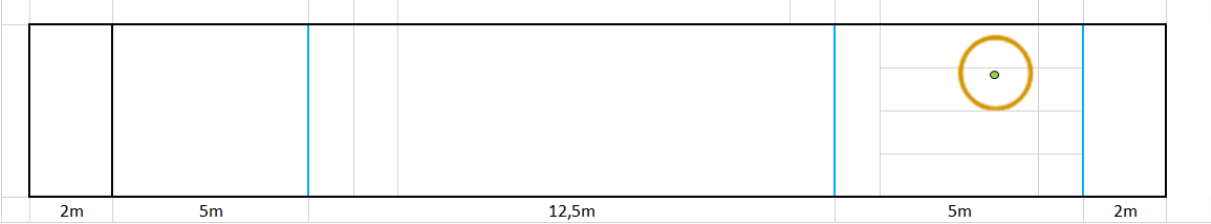

Organisation :

- ✓ 2 joueurs s'opposent sur l'épreuve.
- ✓ 8 mènes à jouer.
- ✓ Un cercle de 140 cm tracé à l'endroit où le but a été lancé.
- ✓ 4 mènes au tir et 4 mènes au point.
- ✓ 1 boule blanche pour le tir pour les U13 et U15.

Comptage des points individuels :

- Objectif : marquer un maximum de point (32 points).
- Comptage des points : le joueur doit pointer dans le rond pour que la boule soit règlementaire, celle-ci doit être entièrement dans le rond.
  Pour le tireur, l'impact de la boule lancée doit être dans le 50cm de la boule cible. La boule cible doit sortir entièrement du cercle jusqu'à réussite.
- 1 point par boule mise dans le rond, 2 points si biberon.
  1 point la boule tapée, 2 points le carreau ou le but (le but peut être tiré que 2 fois par mène).
- Exemple : David doit pointer sa boule dans le cercle : il réussit, Luc devra tirer la boule jusqu'à qu'il réussisse à la taper.

Exercice n°2 Tir de précision

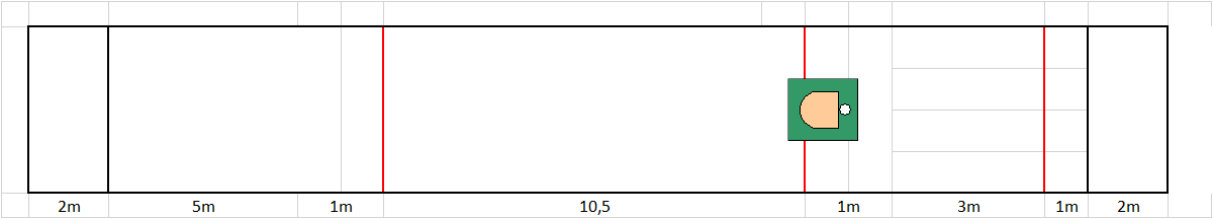

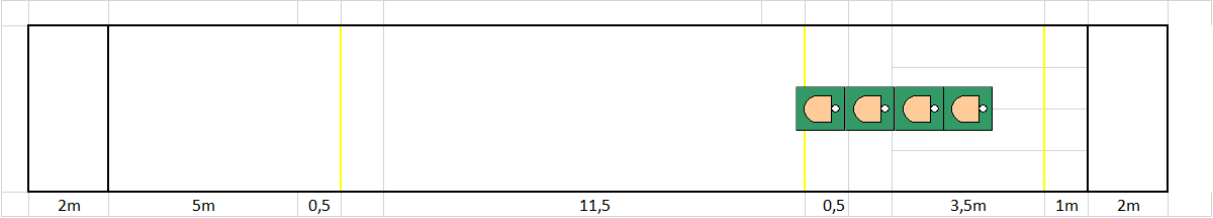

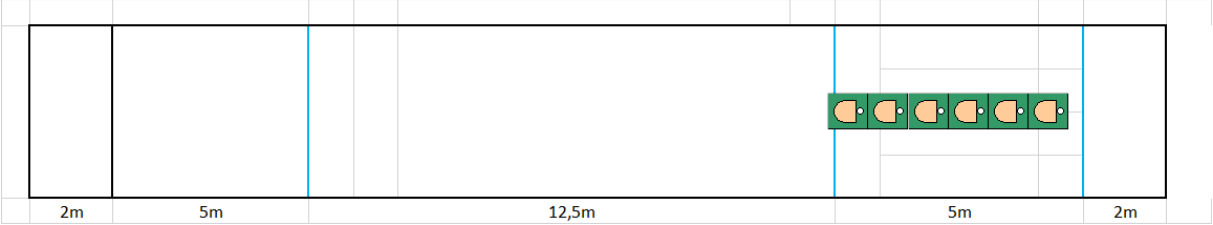

Organisation :

- ✓ Un tapis est placé au fond du terrain (au centre).
- ✓ Boules et but blancs (cibles), boules et but rouges (obstacles).
- ✓ 1 boule par cible (11 cibles).
- ✓ Les cibles restent à l'alvéole 1 pour les U13, jusqu'à l'alvéole 4 pour les U15 et l'alvéole 6 pour les U18.

Comptage des points individuels :

- Objectif : taper la boule blanche cible sans toucher les boules rouges obstacles pour marquer le maximum de point (valeur de point en fonction de la cible : voir feuilles de match).
- 1 point si les boules rouges obstacles sont touchées pour les U13.

Exercice n°3 Tir progressif

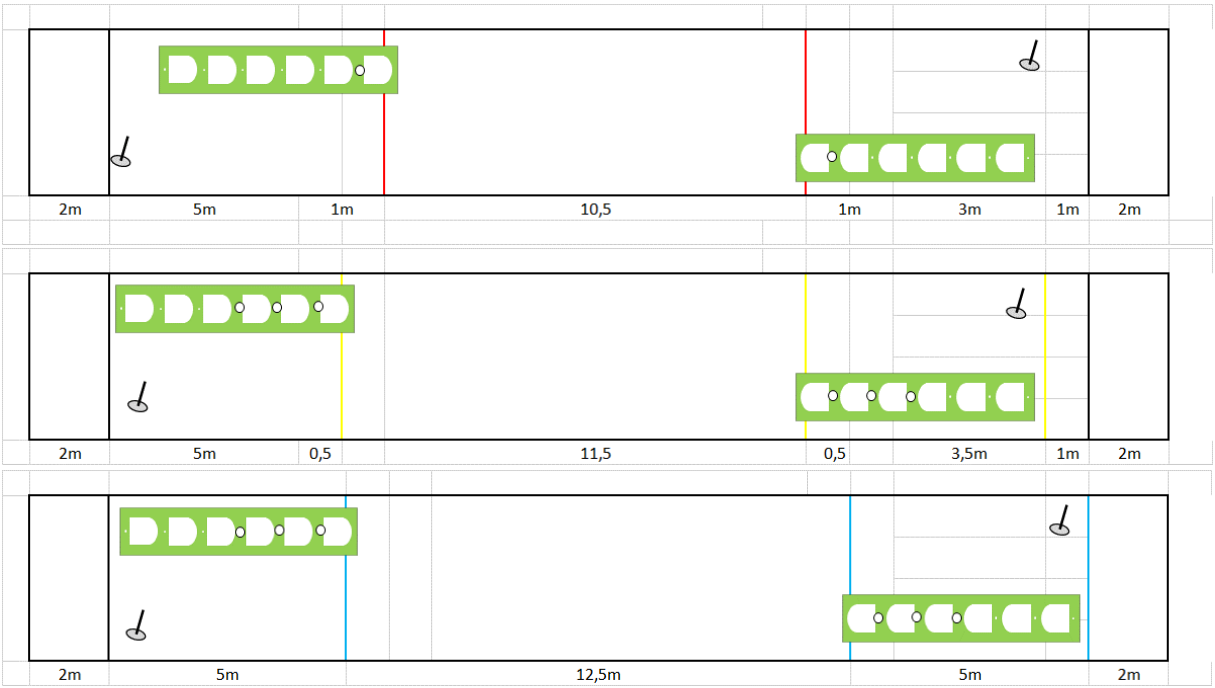

Organisation :

- ✓ 2 tapis et 2 portes boules placés de chaque côté du terrain.
- ✓ La boule évolue de l'alvéole 1 à 3 sauf pour les U13 (alvéole 1).
- ✓ Temps de pratique :
  - 2 minutes d'échauffement et 3 minutes de course pour les U13.
  - 2 minutes d'échauffement et 4 minutes de course pour les U15.
  - 3 minutes d'échauffement et 5 minutes de course pour les U18.

Comptage des points individuels :

- Objectif : taper le plus de boules durant le temps imparti.
- Comptage des points : pour que la boule soit valide l'impact doit être dans l'alvéole du tapis (50cm). 1 point par boule tapée pour les U13 - U15 - U18, ~~1 point pour les U13 si la boule tombe dans l'alvéole du tapis, 2 points si la boule est tapée.~~

IV. Les feuilles de matchs

TROPHEE LOIRE

Rassemblement N°1 à 6

NOM		CATEGORIE		
PRENOM		U13	U15	U18
ECOLE BOULE				

EX 2
Combiné

Combiné:					
	1	2	3	4	Score
P1					
T1					
P2					
T2					
P3					
T3					
P4					
T4					
P5					
T5					
P6					
T6					
P7					
T7					
P8					
T8					
TOTAL :					

EX 1
Tir Précision

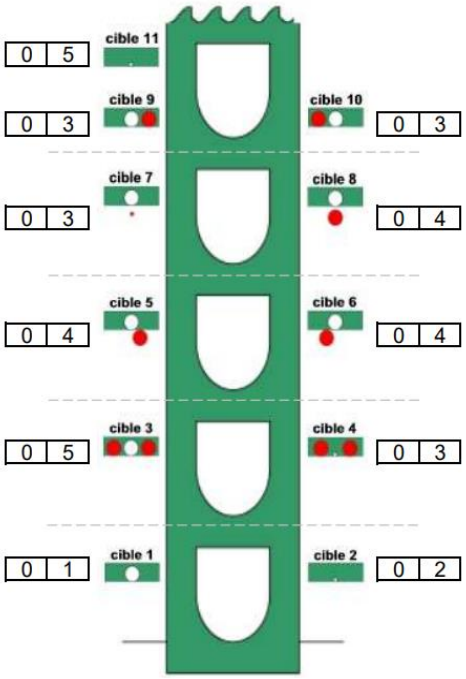

TOTAL :

EX 3
Tir progressif

										TOTAL :
1	2	3	4	5	6	7	8	9	10	
11	12	13	14	15	16	17	18	19	20	sur
21	22	23	24	25	26	27	28	29	30	
31	32	33	34	35	36	37	38	39	40	

TOTAL GENERAL DES 3 JEUX

RASSEMBLEMENT N°1 à 6

TROPHEE LOIRE

Rassemblement N°1 à 6

NOM		CATEGORIE		
PRENOM		U13	U15	U18
ECOLE BOULE				

EX 2 Combiné

Combiné:

	1	2	3	4	Score
P1					
T1					
P2					
T2					
P3					
T3					
P4					
T4					
P5					
T5					
P6					
T6					
P7					
T7					
P8					
T8					

TOTAL :

EX 1 Tir Précision

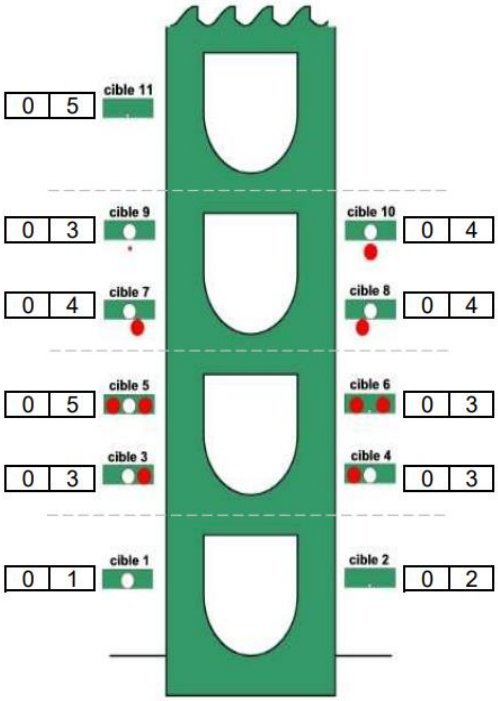

TOTAL :

EX 3 Tir progressif

										TOTAL :
1	2	3	4	5	6	7	8	9	10	
11	12	13	14	15	16	17	18	19	20	sur
21	22	23	24	25	26	27	28	29	30	
31	32	33	34	35	36	37	38	39	40	

TOTAL GENERAL DES 3 JEUX

RASSEMBLEMENT N°1 à 6

TROPHEE LOIRE

Rassemblement N°1 à 6

NOM		CATEGORIE		
PRENOM		U13	U15	U18
ECOLE BOULE				

EX 2 Combiné

Combiné:

	1	2	3	4	Score
P1					
T1					
P2					
T2					
P3					
T3					
P4					
T4					
P5					
T5					
P6					
T6					
P7					
T7					
P8					
T8					

TOTAL :

EX 1 Tir Précision

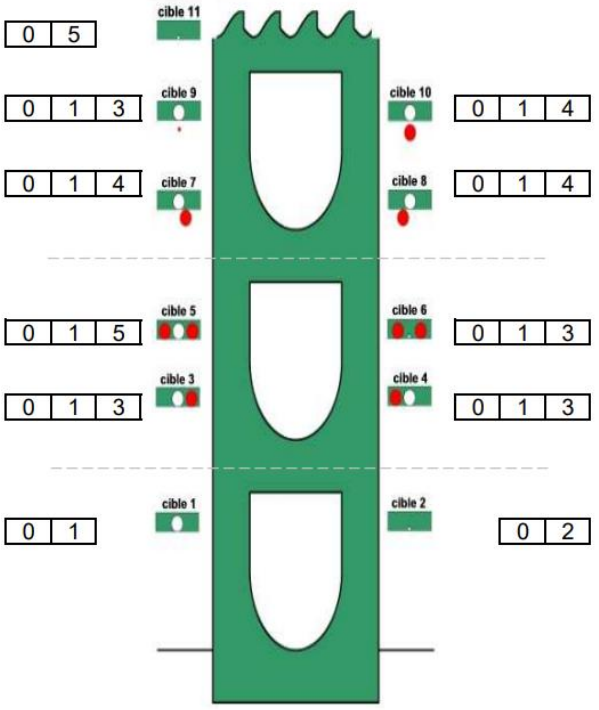

TOTAL :

EX 3 Tir progressif

										TOTAL :
1	2	3	4	5	6	7	8	9	10	
11	12	13	14	15	16	17	18	19	20	sur
21	22	23	24	25	26	27	28	29	30	
31	32	33	34	35	36	37	38	39	40	

TOTAL GENERAL DES 3 JEUX

RASSEMBLEMENT N°1 à 6

Ce dossier comporte le contenu et le règlement du Trophée Loire.
La commission des jeunes se laisse le droit d'apporter tout changement en cours de saison afin de s'adapter au niveau des joueurs ainsi qu'aux difficultés rencontrées.

Des questions ?

Contactez nous !

Benjamin MATHAUD
Chargé développement C.B.D.L
06,43,75,28,65
b.mathaud@cbdloire.fr

www.cbdloire.fr